

Panduan Ujian Online Penerimaan Mahasiswa Baru (PMB) STIKes Medistra Indonesia Tahun 2020

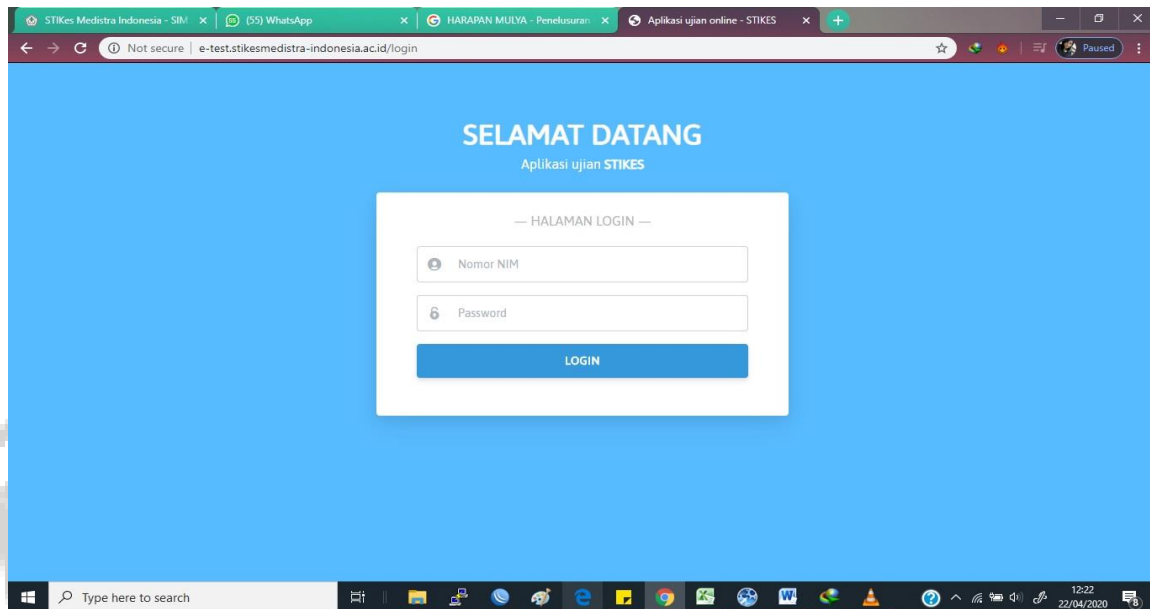
A. Sebelum Ujian

1. Siapkan peralatan untuk mengikut Ujian Online sebagai berikut:
 - a. Komputer, laptop, atau tablet, Disarankan menggunakan perangkat dengan layar berukuran minimal 10 inchi sehingga cukup nyaman digunakan selama ujian berlangsung.
 - b. Browser seperti Chrome, Firefox, Opera, atau lainnya yang ter-update.
 - c. Koneksi internet yang stabil.
 - d. Kertas buram dan alat tulis untuk membantu penyelesaian soal Kimia, Fisika, Matematika.
 - e. Siapkan ruangan khusus untuk digunakan selama ujian berlangsung agar peserta ujian dapat konsentrasi dalam mengerjakan soal ujian
 - f. Perhatikan waktu pelaksanaan ujian yang sudah dinformasikan oleh panitia ujian, siapkan seluruh peralatan yang diperlukan paling sedikit 15 menit sebelum ujian dimulai
 - g. Pastikan saudara dapat login pada <http://e-test.stikesmedistra-indonesia.ac.id/login>, siapkan username password dan Token yang sudah diberikan oleh panitia ujian Apabila tidak dapat login, silahkan menghubungi panitia ujian melalui nomor Wa yang sudah tertera contoh : 0882-1967-8152 (imam taufik) 0821-1296-1871 (Yohanes)
 - h. Katika sedang ujian kursor Komputer dilarang untuk keluar dari garis batas browser dan ketika ujian calon mahasiswa tidak diperbolehkan membuka dokumen dikomputer atau laptop jika hal tersebut dilakukan maka anda akan **diblokir** pada saat ujian oleh system secara otomatis.

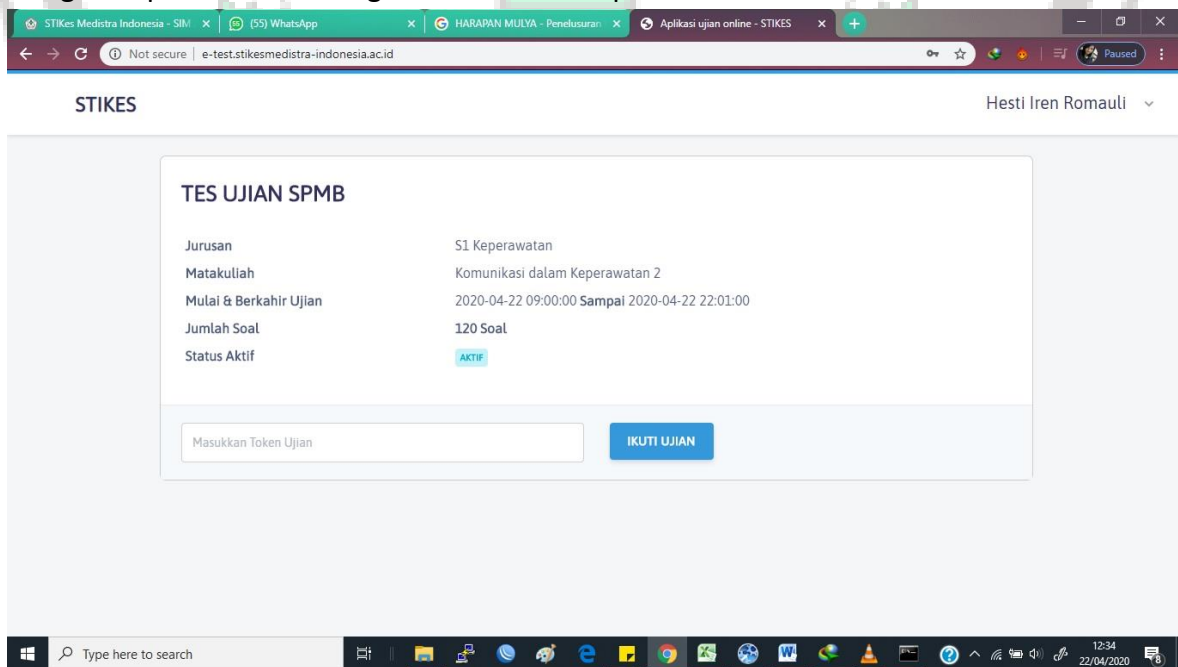
B. Pada Saat Pelaksanaan Ujian

1. Langkah-langkah untuk mengikuti ujian online untuk seluruh peserta

- a. Ketik <http://e-test.stikesmedistra-indonesia.ac.id/login> pada browser, akan tampak Gambar 1.

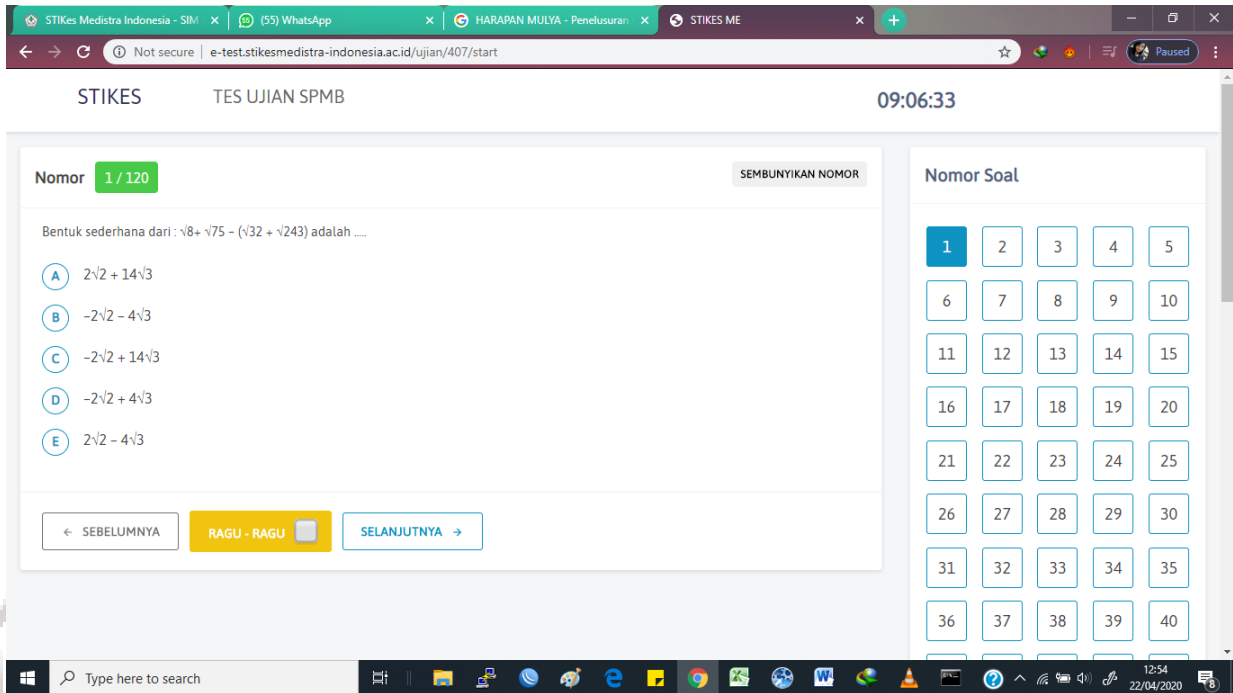


2. Isi Nomor Nim dan Password yang sudah diberikan oleh panitia ujian, selanjutnya klik "Login". Apabila berhasil login maka akan tampak Gambar 2.



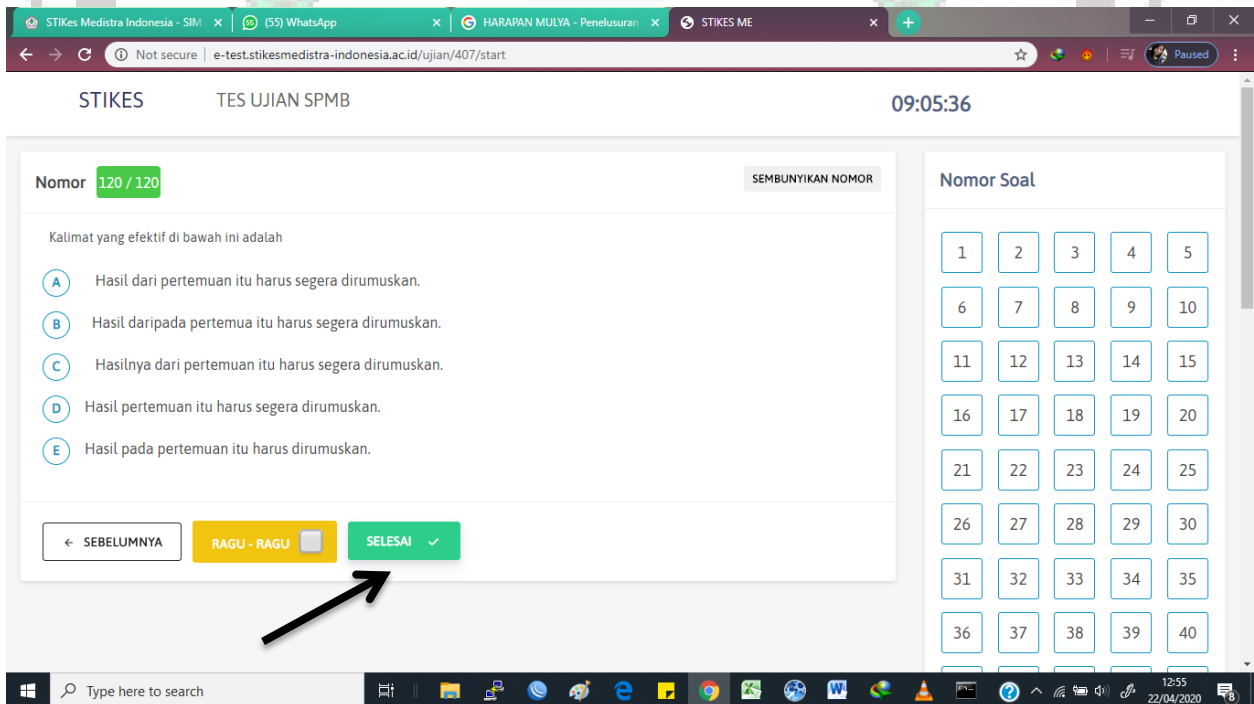
Gambar 2

3. Lalu isi Nomor token yang sudah diberikan oleh panitia, selanjutnya klik “Ikut ujian”. Apabila berhasil maka akan tampak seperti gambar 3



Gambar 3

4. Setelah selesai mengerjakan soal anda dapat mengklik “Selesai” pada soal terakhir seperti pada gambar 4



Gambar 4

5. Hasil ujian akan diberitahuakn pada Website STIKes Medistra Indonesia dengan url : <http://stikesmedistra-indonesia.ac.id/>

